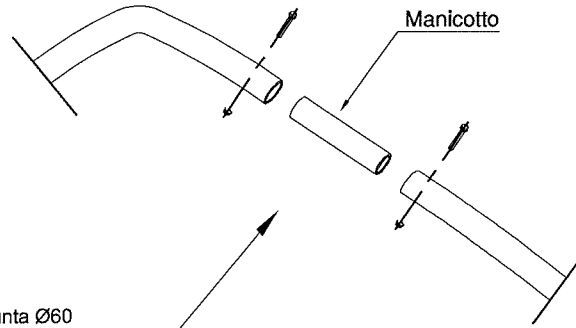


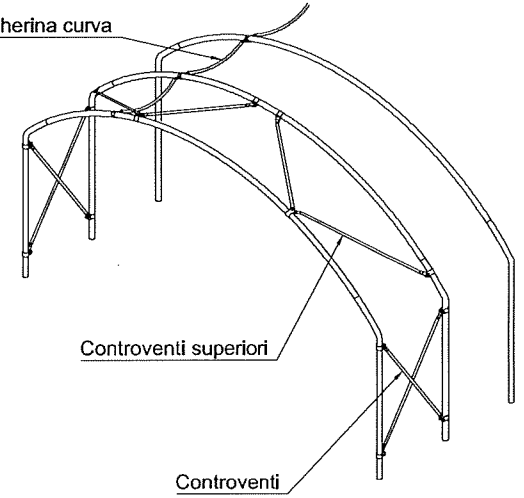
Longherina CURVA



Manicotto



Longherina curva



punta Ø60

Longherina Curva

Arco Ø60

Ø60

Arco Ø60x4500 e.m.

tirante

manicotto

Manicotto

5350 ca.

2500 ca.

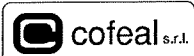
3100 ca.

600

100

palo Ø60
non rastremato

9600



A termini di legge ci riserviamo la proprietà di questo disegno con divieto di riprodurlo o di renderlo noto a terzi o a ditte concorrenti senza nostra autorizzazione.

Cliente:

Titolo:

Serra pareti diritte da mt. 9,6
Tetto a punta curvo - Palo singolo

Codice:

Campata Intermedia

Scala:

/

Disegnato da:

GLB

Data :

03.05.2011