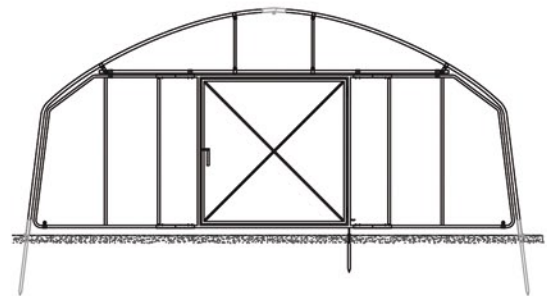
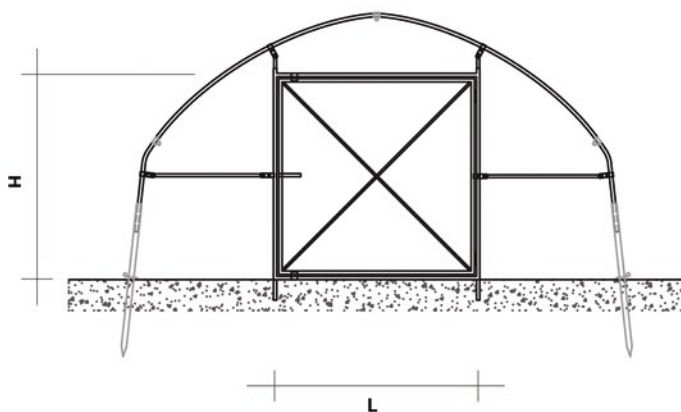
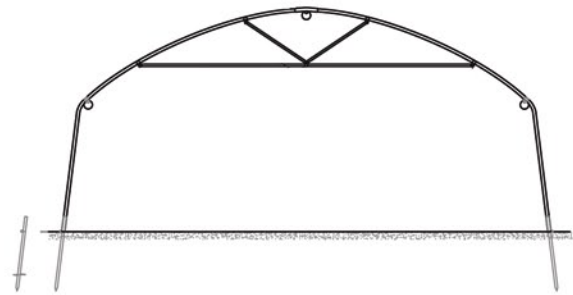
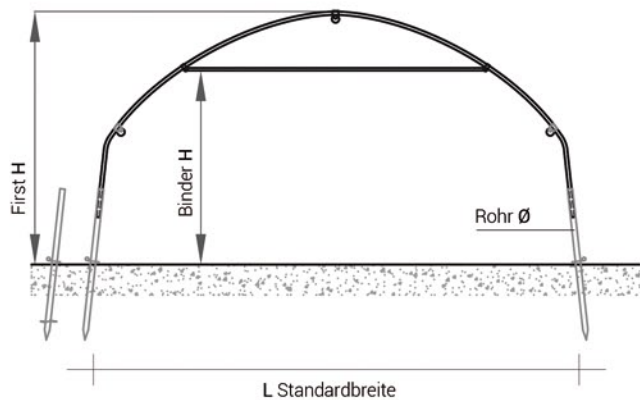


# TECHNISCHES DATENBLATT



## GENEIGTE SEITENWÄNDE

L Standardbreiten	Rohr Ø	Binder H	First H
4.80 m	33 mm	2.00 m	2.50 m
6.00 m	40 mm	2.30 m	3.20 m
6.50 m	40 mm	2.20 m	3.00 m

Türmaße	Flügel	Ausfächung
1.00 x 2.00 m	einflügelig	Folie - Polyc.
2.00 x 2.00 m	einflügelig	Folie - Polyc.
3.12 x 2.30 m	zweiflügelig	Folie - Polyc.
Schwinger	einflügelig	Folie - Polyc.

## BODENBEFESTIGUNG

- Pfahl
- Pfahl mit Verankerung

