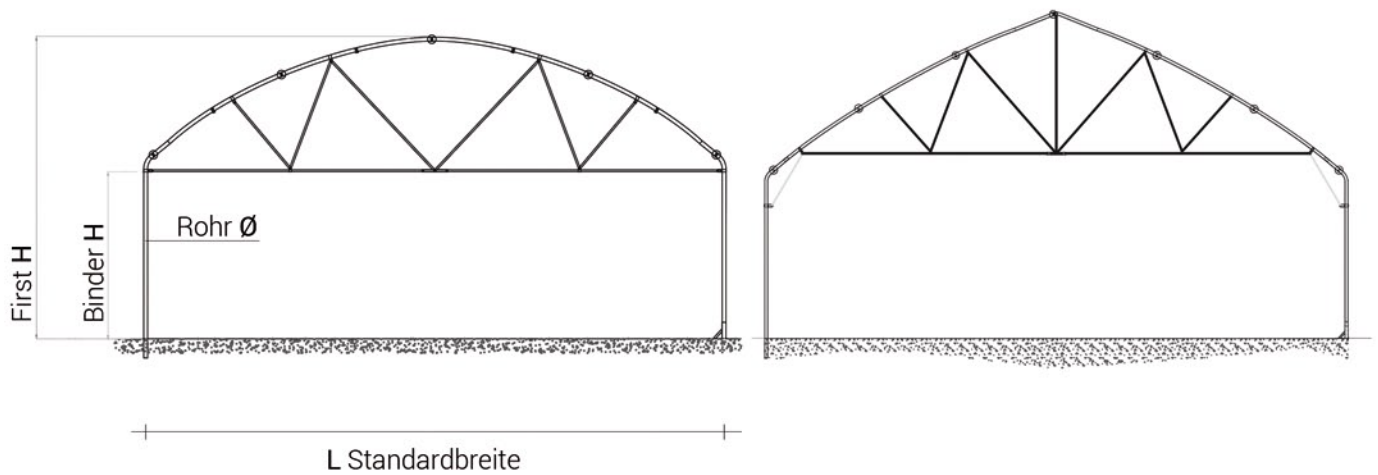





TECHNISCHES DATENBLATT

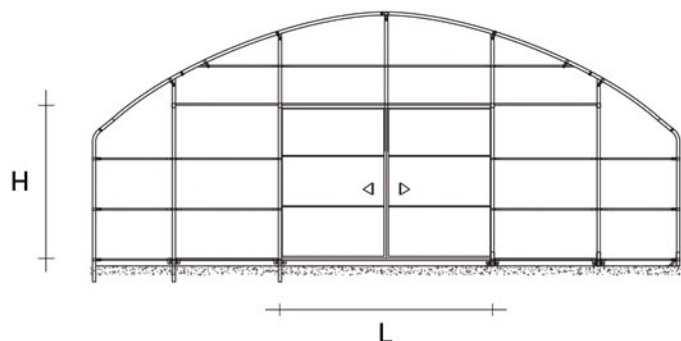


Bodenbefestigung mit Beton

- Außenrohre Ø 70-82 
- Innenrohr aus verzinktem Eisen 
- Platten und Dübel 

L Standardbreiten	Rohr Ø	Binder H	First H
3.00 m	60 mm	2.28 - 3.05 m	2.70 - 3.50 m
3.50 m	60 mm	2.40 - 3.90 m	2.85 - 4.80 m
4.00 m	60 mm	2.20 - 3.50 m	3.20 - 4.50 m
5.00 m	60 mm	2.65 - 4.30 m	3.50 - 4.90 m
6.40 m	60 mm	2.30 - 4.00 m	3.70 - 5.65 m
6.90 m	60 mm	2.40 - 4.70 m	3.80 - 5.55 m
8.00 m	60 mm	2.40 - 4.10 m	4.25 - 6.10 m
9.00 m	60 mm	2.30 - 4.10 m	4.30 - 6.60 m
10.00 m	60 mm	2.30 - 4.10 m	4.50 - 6.60 m
11.00 m	76 mm	2.30 - 4.10 m	4.80 - 6.90 m
12.00 m	76 mm	2.80 - 4.30 m	5.60 - 7.20 m
12.80 m	88 mm	4.50 - 6.00 m	8.15 - 9.65 m

TÜRMASSE



Türmaße

L	H	Schiebetür
1.40 m	2.21 m	einflügelig
1.50 m	2.56 m	einflügelig
1.50 m	2.86 m	einflügelig
1.50 m	3.16 m	einflügelig
2.00 m	2.21 m	einflügelig
2.00 m	2.86 m	einflügelig
2.00 m	3.16 m	einflügelig
2.80 m	2.21 m	zweiflügelig
3.00 m	2.56 m	zweiflügelig
3.00 m	2.86 m	zweiflügelig
3.00 m	3.16 m	zweiflügelig
4.00 m	2.21 m	zweiflügelig
4.00 m	2.86 m	zweiflügelig
4.00 m	3.16 m	zweiflügelig

Ausfachung aus Polycarbonat